



PORTE DE GARAGE COMMERCIALE ET INDUSTRIELLE

On retrouve les portes Garex autant dans les milieux commercial, industriel qu'agricole. Les multiples combinaisons possibles, le sur mesure et la qualité des matériaux et de l'assemblage sont parmi les avantages de choisir les portes Garex. Voyez comment nos produits pourront non seulement rehausser le look du bâtiment, mais le plus important, résister aux intempéries et à une utilisation intense.

DE MULTIPLES CONFIGURATIONS POSSIBLES

- Disponible en acier (GX-175-S) ou en aluminium (GX-175-A)
- Largeur jusqu'à 9,14 m (30 pi)
- Hauteur des panneaux de 45, 53, 60 cm (18, 21 ou 24 pouces)
- 10 couleurs et possibilité de peindre à la couleur de son choix
- Rails industriels plus rigides



Un produit professionnel à usage intensif

Portes GAREX vous offre un choix de modèles, de finis et de couleurs accentuant le caractère distinctif de votre bâtiment. C'est pourquoi nous mettons à votre disposition un réseau de distributeurs certifiés qui assureront votre pleine satisfaction tant dans le choix de votre porte de garage que dans l'installation et du service.

MODÈLES



Rainuré




Grain de bois

CONFIGURATIONS DE MÉCANISME D'OUVERTURE


Quelle que soit la configuration de l'espace disponible pour installer le mécanisme d'ouverture, GAREX fabriquera sur demande le système adapté à votre environnement.



Standard




Espace réduit



Surélévation



Pente de toit



Vertical complet

GAMME DE COULEURS

Pour rehausser l'apparence de votre bâtiment, choisissez la couleur qui s'harmonise le mieux à votre revêtement extérieur. Toutes les peintures sélectionnées par GAREX sont à base de polyester cuit au four et répondent à des normes rigoureuses de qualité.

Malgré toute l'attention portée à la précision des couleurs présentées ci-dessous, elles peuvent différer légèrement des couleurs réelles de la porte. Obtenez des échantillons de couleurs gratuits auprès des distributeurs autorisés.

PORTE EN ACIER



BLANC



KAKI



BRUN
COMMERCIAL



SABLON



CHÊNE
FONCÉ



ARGENT



NOIR



CHARBON

PORTE EN ALUMINIUM



BLANC



GRIS

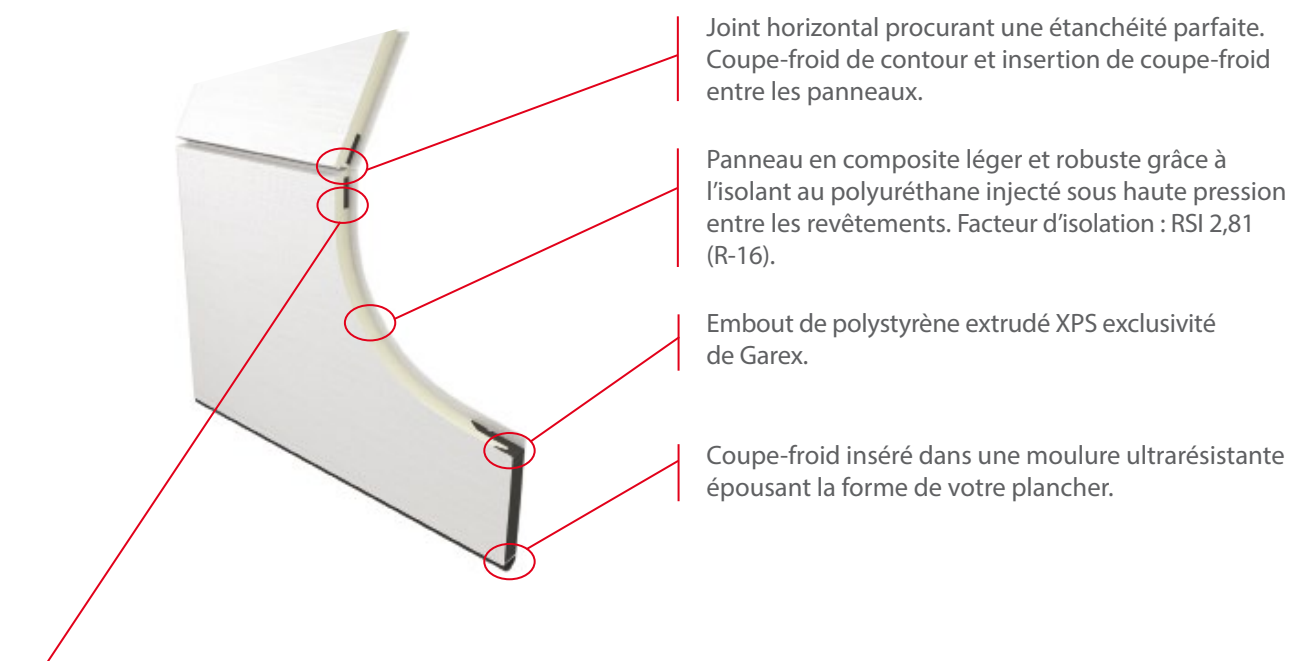


BRUN
IMPÉRIAL

POUR PLUS D'INFORMATION OU POUR OBTENIR UN DEVIS TECHNIQUE,
VISITEZ LE **GAREX.CA**



COMPOSANTES DE LA PORTE



Joint horizontal procurant une étanchéité parfaite. Coupe-froid de contour et insertion de coupe-froid entre les panneaux.

Panneau en composite léger et robuste grâce à l'isolant au polyuréthane injecté sous haute pression entre les revêtements. Facteur d'isolation : RSI 2,81 (R-16).

Embout de polystyrène extrudé XPS exclusivité de Garex.


Coupe-froid inséré dans une moulure ultrarésistante épousant la forme de votre plancher.

Chaque panneau est muni de plaques métalliques de fixation de fort calibre pour assurer une prise solide des accessoires : poignées, pentures et opérateur.

DIMENSIONS DE LA PORTE

Portes GAREX est en mesure de vous offrir des portes de garage d'une largeur pouvant atteindre 9,14 m (30 pi) et d'une hauteur maximum de 10,67 m (32 pi) . De plus, les portes peuvent être assemblées à partir de panneaux de 45, 53 et 60 cm (18, 21 et 24 po).

DESCRIPTION DU REVÊTEMENT



ACIER

Peinture cuite (2 couches)
Apprêt
Galvanisation
Acier
Galvanisation
Apprêt

ALUMINIUM

Peinture cuite (2 couches)
Apprêt
Prétraitement au chromate
Aluminium
Prétraitement au chromate
Apprêt

QUINCAILLERIE

Pour garantir une utilisation optimale, tous les éléments de ferronnerie sont montés en proportion du poids et de la fréquence d'ouverture de vos portes.

PORTE DE GARAGE

- Commerciale standard
Poids inférieur à 181 kg (400 lbs)
- Commerciale robuste
Poids inférieur à 272 kg (600 lbs)
- Industrielle
Poids inférieur à 544 kg (1200 lbs)

CARACTÉRISTIQUES STANDARDS

- Rail en acier de calibre 14 ou 12
- Pentures en acier de calibre 14, 13, 11
- Pentures doubles pour les portes de plus de 3,65 m (12 pi) de largeur
- Barre de renfort transversale sur les portes de 3,95 m (13 pi) de largeur et plus
- Accessoires

MÉCANISME D'OUVERTURE FAIT SUR MESURE

Les portes GAREX et leur mécanisme d'ouverture peuvent être fabriqués de façon à répondre à des attentes très précises. Portes GAREX vous conseillera sur la façon de concevoir une installation particulière ou sur le choix de composantes adaptées à des contextes d'utilisation spécifiques.

APPLICATIONS SPÉCIALES

pour faire face à des conditions difficiles

- Ressorts pour fréquence d'ouverture très élevée
- Ressorts galvanisés
- Quincaillerie entièrement faite d'acier inoxydable offerte sur demande
- Porte piétonne
- Hangar d'avion

INFORMATIONS TECHNIQUES

	ACIER	ACIER	ALUMINIUM
Épaisseur du métal	Calibre 26 0,40 mm 0,0175 po	Calibre 20 0,89 mm 0,035 po	Calibre 23 0,61 mm 0,024 po
Poids	9,69 kg /m ² 2 lb /pi ²	16,4kg /m ² 3,28 lb /pi ²	7,08 kg /m ² 1,45 lb /pi ²
Facteur d'isolation	RSI 2,81 R-16	RSI 2,81 R-16	RSI 2,81 R-16
Épaisseur de la porte	44,5 mm 1 3/4"	44,5 mm 1 3/4"	44,5 mm 1 3/4"
Densité de l'isolant	40 kg /m ³ 2,5 lb /pi ³	40 kg /m ³ 2,5lb /pi ³	40 kg /m ³ 2,5 lb /pi ³
Peinture cuite	Polyester	Polyester	Polyester
Couleurs	Blanc Brun commercial Sablon Chêne foncé Noir Argent Charbon	Blanc PVC PVC	Blanc Gris Brun impérial
Texture	Grain de bois Rainurés	Grain de bois Rainurés Lisse *optionnel	Grain de bois Rainurés

Votre distributeur Garex

QUÉBEC

610, rue Principale,
Val-Alain (Québec) G0S 3H0

MONTREAL

10020, rue Mirabeau,
Anjou (Québec) H1J 1T6

Téléphone : **1800 748-3317**
Télécopieur : **1877 744-3443**

info@garex.ca
garex.ca

