

# MODÈLE 455 PLUS

## ACCESSOIRES OPTIONNELS



### Émetteurs Ultra-Sécuritaires



- Émetteur simple bouton inclus avec chaque ouvre-porte
- Émetteurs 2-boutons et 3-boutons offerts en option
- Compatibles au système Homelink des véhicules ainsi équipés
- Peuvent être montés au pare-soleil ou inclus au porte-clés



### Station Murale Multifonctions

- Station murale Deluxe contrôlant l'ouverture ainsi que la fermeture de la porte
- Active l'éclairage de courtoisie sans activer l'ouvre-porte
- Mode "Vacance" permettant la désactivation des signaux radio externes
- Facile à installer et à utiliser
- Accessoire optionnel

### Clavier Digital Sans Fil

- Touches illuminées
- Couvercle protégeant le clavier des intempéries
- Installation sans fil
- Codes de 1 à 6 chiffres pour une sécurité maximale
- Permet l'accès au garage sans l'aide d'émetteurs ou de clés



### Récepteur Externe

- S'adapte à la plupart des systèmes d'ouvre-portes
- S'utilise aussi bien pour application résidentielle que commerciale
- Capacité illimitée d'émetteurs

### ARIZONA

101 North 57th Avenue  
Phoenix, Arizona, 85043  
**Sans Frais: (800) 233 • 3599**  
Tél: (602) 352 • 1010  
Fax: (602) 352 • 1341

### NEW JERSEY

166 Gould Avenue,  
Paterson, New Jersey, 07533  
**Sans Frais: (800) 234 • 5969**  
Tél: (973) 278 • 5588  
Fax: (973) 742 • 9832

### OHIO

111 Weires Drive  
Archbold, OH 43502  
**Sans Frais: (800) 338 • 5399**  
Tél: (419) 445 • 1010  
Fax: (419) 446 • 2616

### ONTARIO

1040, Meyerside Drive, Mississauga  
Ontario, Canada, L5T-1J4  
**Sans Frais: (888) 839 • 5969**  
Tél: (416) 674 • 4606  
Fax: (905) 670 • 0806

### QUEBEC

175, Upper Edison St-Lambert  
Quebec, Canada, J4R-2R3  
**Sans Frais: (888) 589 • 5969**  
Tél: (514) 866 • 1068  
Fax: (450) 466 • 8852



Distribué par :



Tous droits réservés. Série Classique est une marque de commerce de Lynx Industries.



# Modèle 455 PLUS

## Série Classique 1/2 C.V.



Vendu Exclusivement par des Installateurs de Portes de Garage Professionnels

## Ouvre-Porte à entraînement par chaîne

- Rail à double "L" pour une solidité maximale
- Entraînement par chaîne pleine longueur
- Cellule photoélectrique à filage non-polarisé
- Contrôles radio ultra - sécuritaires
- Éclairage de courtoisie
- Électronique à auto - diagnostic
- Facilité d'entretien
- Verrouillage automatique de la porte en position fermée
- Protection thermostatique du moteur



Au Service des Installateurs de Portes De Garage Depuis Plus de 30 Ans



www.lynx-nsw.com




# MODÈLE 455 PLUS

## Cellule Photoélectrique "Silent Guard"

Le système d'inversion sans contact "Silent Guard" transmet un faisceau de lumière infrarouge invisible et supervise de façon continue le mouvement de la porte de garage. Si durant la fermeture de cette dernière le rayon est rompu, l'ouvre-porte inversera automatiquement sa course et retournera en position ouverte.

- Filage non polarisé
- Optique à haute résolution facilitant l'alignement et assurant une opération fiable
- Boîtiers de conception compacte résistants aux éclaboussures et à l'humidité




## Module Électronique

- Système intégré à la fine pointe de la technologie assurant des années de service ininterrompu
- Éclairage de courtoisie équipé d'une minuterie de 4.5 minutes
- Supervision interne continue en temps réel permettant d'identifier les dérèglements du système
- Protectors de surcharge intégrés

## Ajustement des Limites de Course

- Limites de course accessibles de l'extérieur facilitant l'ajustement
- Pré-ajustées en usine pour une ouverture de 6'6"
- Limites pouvant accommoder des portes de 10' de haut maximum





## Chariot à Embrayage et Lubrification Automatique

Lors d'une panne de courant ou lorsque l'opération manuelle de la porte est requise, le chariot peut être débrayé en activant la tirette. Pour rétablir l'opération automatique, il suffit simplement de tirer la poignée vers l'ouvre-porte et remettre ce dernier en marche. Le chariot se réenclenchera automatiquement.

- Chariot résistant à réenclenchement automatique constitué de fibres de nylon de très haute densité procurant des années de service ininterrompu et nécessitant un minimum d'entretien
- Tendeur de chaîne armé d'un ressort assurant une opération régulière et silencieuse
- Rails disponibles pour portes de 7', 8' et 10' de hauteur

## Engrenages Robustes et Efficaces

La vis sans fin est faite de métal tandis que le pignon hélicoïdal est constitué d'un alliage de plastique à fibres de très haute densité. Cette combinaison réduit l'usure thermique et améliore grandement leur durée de vie.




## Ajustement du Tendeur de Chaîne

- Aucun outil nécessaire, l'ajustement s'effectue manuellement
- Le ressort maintient la tension de la chaîne réduisant ainsi les appels de service inutiles et coûteux
- Le ressort absorbe les impacts soudains sur la chaîne résultant en une opération douce et silencieuse

## Programmation du Contrôle Radio et des Senseurs d'Obstacle

- Senseurs d'obstacle munis d'ajustements indépendants pour l'ouverture et la fermeture procurant une flexibilité maximale pour chaque application
- Senseurs pourvus de 12 niveaux de réglage pour accommoder différents poids de porte
- Jusqu'à 20 émetteurs ultra-sécuritaires ou claviers numériques peuvent être programmés
- Plus de 1.5 millions de codes différents pré-encodés en usine éliminant virtuellement toute duplication ou piratage



# SÉRIE CLASSIQUE 1/2 C.V.